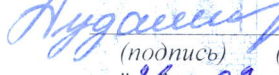



СОГЛАСОВАНО

УТВЕРЖДАЮ

Заместитель Главы администрации  
Сергиево-Посадского муниципального  
района – начальник управления образования


  
О.К. Дударева  
(подпись) (расшифровка подписи)  
"26 02" 2019 г.

МП



Руководитель Учреждения



  
Н.Н. Лощина  
(расшифровка подписи)  
2019 г.

МП

ОТЧЕТ

о результатах деятельности муниципального учреждения  
Сергиево-Посадского муниципального района  
Московской области,  
и об использовании закрепленного за ним муниципального имущества

**Муниципальное бюджетное общеобразовательное учреждение "Средняя общеобразовательная школа №4"**

(наименование муниципального учреждения (далее - Учреждение)

за 2018 год

## Раздел 1. Общие сведения об Учреждении

1.1. Перечень видов деятельности, которые Учреждение вправе осуществлять в соответствии с его учредительными документами:

№ п/п	Код ОКВЭД	Вид деятельности
Основной вид деятельности Учреждения		
	85.14	Начальное общее, основное общее, среднее (полное) общее образование
Иные виды деятельности, не являющиеся основными		

1.2. Перечень услуг (работ), которые оказываются потребителям за плату в случаях, предусмотренных нормативными правовыми актами, с указанием потребителей указанных услуг (работ):

№ п/п	Наименование услуги (работы)	Категории потребителей услуги (работы)	Нормативный правовой акт
1	2	3	4

1.3. Перечень разрешительных документов, на основании которых Учреждение осуществляет деятельность:

№ п/п	Наименование документа	Реквизиты документа (№ и дата)	Срок действия документа
1	2	3	4
1	Лицензия на осуществление образовательной деятельности	50 Л 01 №0005918 (рег.№74037) от 10.08.2015	Бессрочно
2	Свидетельство о государственной аккредитации	50А01 №0000362 (рег.№2909) от 28.11.2014	28.11.2026 г.

1.4. Сведения о количестве штатных единиц Учреждения:

Категория сотрудников	Количество штатных единиц		Фактическая численность		Уровень образования										Причины изменения количества штатных единиц
					доктора наук		кандидаты наук		высшее		среднее специальное		прочее		
	начало года	конец года	начало года	конец года	начало года	конец года	начало года	конец года	начало года	конец года	начало года	конец года	начало года	конец года	
1	2	3	4	5	6	7	8	9	10	11	12	13	14	15	16
Административно-управленческий персонал	7 ✓	7 ✓	7	7					7	7					
Педагогический персонал	105,83 ✓	113,61 ✓	72	74					60	60	12	14			

Учебно-вспомогательный персонал	5 ✓	5 ✓	4	5					2	3	2	2		
Младший обслуживающий персонал	14,75 ✓	14,75 ✓	15	15					6	5	6	5	3	5
Всего:	132,58 ✓	140,36 ✓	98	101					75	75	20	21	3	5

## 1.5. Средняя заработная плата сотрудников Учреждения:

Наименование показателя	Средняя (месячная) заработная плата, руб.		
	За счет средств местного бюджета	За счет средств от оказания платных услуг и иной приносящей доход деятельности	Итого
1	2	3	4
Сотрудники Учреждения	47541,72	1033,15	48574,87
из них:			
руководитель	79650	4708,33	84358,33
сотрудники, принимающие непосредственное участие в оказании муниципальных услуг (выполнении работ)	53917,63	1221,44	55139,07
Сотрудники, не принимающие непосредственного участия в оказании муниципальных услуг (выполнении работ) - всего	27583,33	313,89	27897,22
в том числе:			
сотрудники, относящиеся к административно-управленческому персоналу	50121,67	0,00	50121,67
сотрудники, относящиеся к иному персоналу	20540,10	411,98	20952,08

## 1.6. Объем финансового обеспечения муниципального задания учредителя (для казенного учреждения – объем доведенных лимитов бюджетных обязательств):

Объем финансового обеспечения выполнения муниципального задания (для казенного учреждения – объем доведенных лимитов бюджетных обязательств), руб.	76 766 237,88
--	---------------

## 1.7. Информация об исполнении бюджетной росписи и лимитов бюджетных обязательств (заполняется казенным учреждением), руб.:

Утвержденные бюджетные ассигнования	Лимиты бюджетных обязательств	Исполнено	Неисполненные назначения	
			По ассигнованиям	По лимитам бюджетных обязательств
1	2	3	4	5



## 1.8. Состав наблюдательного совета (для автономных учреждений)

№ п/п	Наименование должности	Фамилия, имя, отчество

## Раздел 2. Результат деятельности Учреждения

2.1. Изменение (увеличение, уменьшение) балансовой (остаточной) стоимости нефинансовых активов относительно предыдущего отчетного года:

Наименование показателей	Сумма на начало года, руб.	Сумма на конец года, руб.	Изменение (увеличение, уменьшение), %	Причины изменения показателей
1	2	3	4	5
Балансовая (остаточная) стоимость нефинансовых активов	36 268 966,93 ✓	41 672 647,27 ✓	+14,9%	Увеличение ОС

2.2. Общая сумма выставленных требований о возмещении ущерба по недостаткам и хищениям материальных ценностей, денежных средств, а также от порчи материальных ценностей:

Наименование показателя	Сумма, руб.
Суммы установленного ущерба, всего	
в том числе:	
имуществу	
хищений денежных средств	
материальных ценностей	
из них отнесено на виновных лиц решением суда	
Исполнено виновными лицами	
Списано за счет учреждения	

2.3. Сведения о показателях по дебиторской и кредиторской задолженностям бюджетного (автономного) Учреждения в разрезе поступлений (выплат), предусмотренных Планом финансово-хозяйственной деятельности по видам финансового обеспечения (деятельности): собственные доходы Учреждения, субсидия на выполнение муниципального задания, субсидии на иные цели, бюджетные инвестиции:

Наименование показателя	На начало отчетного периода, руб.	На конец отчетного периода, руб.	Изменение (увеличение, уменьшение), %	Причины образования дебиторской (кредиторской) задолженности
1	2	3	4	5
I. Финансовые активы, всего	229 442,20 ✓	485 356,62 ✓	211,54	
из них:				
Собственные доходы Учреждения				
I.1. Дебиторская задолженность по				



доходам, полученным от оказания платных услуг (выполнения работ) и иной приносящей доход деятельности				
1.2. Дебиторская задолженность по выданным авансам за счет доходов, полученных от оказания платных услуг (выполнения работ) и иной приносящей доход деятельности, - всего:				
в том числе:				
1.2.1. по выданным авансам на услуги связи				
1.2.2. по выданным авансам на транспортные услуги				
1.2.3. по выданным авансам на коммунальные услуги				
1.2.4. по выданным авансам на услуги по содержанию имущества				
1.2.5. по выданным авансам на прочие услуги				
1.2.6. по выданным авансам на приобретение основных средств				
1.2.7. по выданным авансам на приобретение нематериальных активов				
1.2.8. по выданным авансам на приобретение произведенных активов				
1.2.9. по выданным авансам на приобретение материальных запасов				
1.2.10. по выданным авансам на прочие расходы				
1.3. Дебиторская задолженность с подотчетными лицами за счет средств, полученных от оказания платных услуг (выполнения работ) и иной приносящей доход деятельности				
1.4. Дебиторская задолженность по расчетам по ущербу и иным доходам за счет средств, полученных от оказания платных услуг (выполнения работ) и иной приносящей доход деятельности				
1.5. Расчеты с поставщиками и подрядчиками по платежам в бюджет, полученным от оказания платных услуг (выполнения работ) и иной приносящей доход деятельности				

1.6. Нереальная к взысканию (просроченная) дебиторская задолженность				
Субсидии на выполнение муниципального задания				
2.1. Дебиторская задолженность по доходам, полученным за счет субсидий на выполнение муниципального задания				
2.2. Дебиторская задолженность по выданным авансам, полученным за счет субсидий на выполнение государственного задания, - всего:	166,25 ✓	0,00	-100,00	Уменьшение выданных авансов и выполнение обязательств перед заказчиком
в том числе:				
2.2.1. по выданным авансам на услуги связи	166,25	0,00	-100,00	Выполнение обязательств перед заказчиком
2.2.2. по выданным авансам на транспортные услуги				
2.2.3. по выданным авансам на коммунальные услуги				
2.2.4. по выданным авансам на услуги по содержанию имущества				
2.2.5. по выданным авансам на прочие услуги				
2.2.6. по выданным авансам на приобретение основных средств				
2.2.7. по выданным авансам на приобретение нематериальных активов				
2.2.8. по выданным авансам на приобретение произведенных активов				
2.2.9. по выданным авансам на приобретение материальных запасов				
2.2.10. по выданным авансам на прочие расходы				
2.3. Дебиторская задолженность по расчетам с подотчетными лицами за счет субсидий на выполнение муниципального задания				
2.4. Дебиторская задолженность по расчетам по ущербу и иным доходам за счет субсидий на выполнение муниципального задания				
2.5. Расчеты с поставщиками и подрядчиками по платежам в бюджет, полученным за счет субсидий на выполнение	76 218,38 ✓	10 368,00 ✓	-86,4	Уменьшение переплаты по платежам в бюджет

муниципального задания				
2.6. Нереальная к взысканию (просроченная) дебиторская задолженность				
Деятельность с целевыми средствами (субсидии на иные цели и бюджетные инвестиции)				
3.1. Дебиторская задолженность по доходам, полученным за счет субсидий на иные цели, бюджетных инвестиций				
3.2. Дебиторская задолженность по выданным авансам за счет субсидий на иные цели, бюджетных инвестиций - всего:				
в том числе:				
3.2.1. по выданным авансам на услуги связи				
3.2.2. по выданным авансам на транспортные услуги				
3.2.3. по выданным авансам на коммунальные услуги				
3.2.4. по выданным авансам на услуги по содержанию имущества				
3.2.5. по выданным авансам на прочие услуги				
3.2.6. по выданным авансам на приобретение основных средств				
3.2.7. по выданным авансам на приобретение нематериальных активов				
3.2.8. по выданным авансам на приобретение произведенных активов				
3.2.9. по выданным авансам на приобретение материальных запасов				
3.2.10. по выданным авансам на прочие расходы				
3.3. Дебиторская задолженность с подотчетными лицами за счет субсидий на иные цели				
3.4. Дебиторская задолженность по расчетам по ущербу и иным доходам за счет субсидий на иные цели				
3.5. Расчеты с поставщиками и подрядчиками по платежам в бюджет, полученным за счет субсидий на иные цели, бюджетных инвестиций				



3.6. Нереальная к взысканию (просроченная) дебиторская задолженность				
II. Обязательства, всего	40 364 488,45	43 015 787,26	+6,57	Выполнение обязательств перед поставщиками услуг
из них:				
Собственные доходы Учреждения				
1.1. Кредиторская задолженность по расчетам с поставщиками и подрядчиками от оказания платных услуг (выполнения работ) и иной приносящей доход деятельности - всего:	60,00	60,00	0,00	Выполнение обязательств перед поставщиками услуг
в том числе:				
1.1.1. по начислениям на выплаты по оплате труда				
1.1.2. по оплате услуг связи				
1.1.3. по оплате транспортных услуг				
1.1.4. по оплате коммунальных услуг				
1.1.5. по оплате услуг по содержанию имущества				
1.1.6. по оплате прочих услуг	60,00	60,00	0,00	Выполнение обязательств перед поставщиками услуг
1.1.7. по приобретению основных средств				
1.1.8. по приобретению нематериальных активов				
1.1.9. по приобретению произведенных активов				
1.1.10. по приобретению материальных запасов				
1.1.11. по оплате прочих расходов				
1.1.12. по платежам в бюджет				
1.1.13. по прочим расчетам с кредиторами				
1.2. Расчеты по доходам от оказания платных услуг (выполнения работ) и иной приносящей доход деятельности				
1.3. Расчеты с подотчетными лицами от оказания платных услуг (выполнения работ) и иной приносящей доход деятельности				
1.4. Расчеты по ущербу имуществу от оказания платных услуг (выполнения				

работ) и иной приносящей доход деятельности				
1.5. Просроченная кредиторская задолженность				
Субсидии на выполнение муниципального задания				
2.1. Кредиторская задолженность по расчетам с поставщиками и подрядчиками за счет субсидий на выполнение муниципального задания - всего:	-3 407,44 ✓	4 242,12 ✓	+101,24	
в том числе:				
2.1.1. по начислениям на выплаты по оплате труда	-3 543,76 ✓	0,00		
2.1.2. по оплате услуг связи	136,32 ✓	4 242,12 ✓		Выполнение обязательств перед поставщиком услуг
2.1.3. по оплате транспортных услуг				
2.1.4. по оплате коммунальных услуг				
2.1.5. по оплате услуг по содержанию имущества				
2.1.6. по оплате прочих услуг				
2.1.7. по приобретению основных средств				
2.1.8. по приобретению нематериальных активов				
2.1.9. по приобретению произведенных активов				
2.1.10. по приобретению материальных запасов				
2.1.11. по оплате прочих расходов				
2.1.12. по платежам в бюджет				
2.1.13. по прочим расчетам с кредиторами				
2.2. Расчеты по доходам за счет субсидий на выполнение муниципального задания				
2.3. Расчеты с подотчетными лицами за счет субсидий на выполнение муниципального задания				
2.4. Расчеты по ущербу имуществу за счет субсидий на выполнение муниципального задания				
2.5. Просроченная кредиторская задолженность				

Деятельность с целевыми средствами (субсидии на иные цели и бюджетные инвестиции)				
3.1. Кредиторская задолженность по расчетам с поставщиками и подрядчиками за счет субсидий на иные цели и бюджетных инвестиций - всего:				
в том числе:				
3.1.1. по начислениям на выплаты по оплате труда				
3.1.2. по оплате услуг связи				
3.1.3. по оплате транспортных услуг				
3.1.4. по оплате коммунальных услуг				
3.1.5. по оплате услуг по содержанию имущества				
3.1.6. по оплате прочих услуг				
3.1.7. по приобретению основных средств				
3.1.8. по приобретению нематериальных активов				
3.1.9. по приобретению произведенных активов				
3.1.10. по приобретению материальных запасов				
3.1.11. по оплате прочих расходов				
3.1.12. по платежам в бюджет				
3.1.13. по прочим расчетам с кредиторами				
3.2. Расчеты по доходам за счет субсидий на иные цели и бюджетных инвестиций	19 927,35 ✓	1 386,60 ✓	-93,04	
3.3. Расчеты с подотчетными лицами за счет субсидий на иные цели и бюджетных инвестиций				
3.4. Расчеты по ущербу имуществу за счет субсидий на иные цели и бюджетных инвестиций				
3.5. Просроченная кредиторская задолженность				

2.3.1. Сведения о показателях по дебиторской и кредиторской задолженности казенного Учреждения по деятельности, осуществляемой за счет средств бюджета муниципального района:

Номер (код) счета (субсчета) бюджетного учета	На начало отчетного периода, руб.	На конец отчетного периода, руб.	Изменение (увеличение, уменьшение), %	Причины образования дебиторской (кредиторской)
---	-----------------------------------	----------------------------------	---------------------------------------	--



				задолженности
Дебиторская задолженность				
Нереальная к взысканию/просроченная дебиторская задолженность				
Кредиторская задолженность				
Просроченная кредиторская задолженность				

2.4. Сведения о суммах доходов, полученных Учреждением от оказания (выполнения) платных услуг (работ):

Наименование (услуги) работы	Суммы доходов, полученных от оказания (выполнения) платных услуг (работ), руб.
Платные образовательные услуги	2 508 321,40
Доходы от собственности	21 331,20
Прочие доходы	235 006,16

2.5. Сведения об исполнении муниципального задания на оказание муниципальных услуг (выполнение работ):

Наименование показателя	Единица измерения	Значение, утвержденное в муниципальном задании на отчетный период	Фактическое значение за отчетный период	Характеристика причин отклонения от запланированных значений	Источник информации о фактическом значении показателя
<b>Реализация основных общеобразовательных программ начального общего образования</b>					
1	Доля обучающихся, оставшихся на повторный курс обучения, от общей численности обучающихся	Процент	0	0	Отчет о выполнении МЗ на 2018 плановые 2019-2020 гг. Отчетный период - год.
2	Доля обучающихся, окончивших учебный год на "4" и "5", от общей численности обучающихся	Процент	55	50,4	Отчет о выполнении МЗ на 2018 плановые 2019-2020 гг. Отчетный период - год.

3	Уровень освоения обучающимися основной общеобразовательной программы начального общего образования по завершении обучения в 4 классе	Процент	100	100		Отчет о выполнении МЗ на 2018 плановые 2019-2020 гг. Отчетный период - год.
4	Количество обоснованных жалоб родителей (законных представителей)	Единица	0	0		Отчет о выполнении МЗ на 2018 плановые 2019-2020 гг. Отчетный период - год.
5	Доля своевременно устраненных общеобразовательным учреждением нарушений, выявленных в результате проверок органами исполнительной власти субъектов Российской Федерации, осуществляющими функции по контролю и надзору в сфере образования	Процент	100	100		Отчет о выполнении МЗ на 2018 плановые 2019-2020 гг. Отчетный период - год.
	число обучающихся	человек	578	597	Поданные заявления	Отчет о выполнении МЗ на 2018 плановые 2019-2020 гг. Отчетный период - год. Приказы по учреждению.
<b>Реализация основных общеобразовательных программ основного общего образования</b>						
1	Доля обучающихся 9 классов, получивших	Процент	100	100		Отчет о выполнении МЗ на 2018 плановые 2019-2020 гг.

	аттестат об основном общем образовании, от общей численности обучающихся 9 классов					Отчетный период - год.
2	Доля обучающихся, оставшихся на повторный курс обучения от общей численности обучающихся	Процент	0	0		Отчет о выполнении МЗ на 2018 плановые 2019-2020 гг. Отчетный период - год.
3	Отсев обучающихся из ОУ	Процент				Отчет о выполнении МЗ на 2018 плановые 2019-2020 гг. Отчетный период - год.
4	Количество обоснованных жалоб родителей (законных представителей)	Единица				Отчет о выполнении МЗ на 2018 плановые 2019-2020 гг. Отчетный период - год.
5	Доля своевременно устраненных общеобразовательным учреждением нарушений, выявленных в результате проверок органами исполнительной власти субъектов Российской Федерации, осуществляющими функции по контролю и надзору в сфере образования	Процент				Отчет о выполнении МЗ на 2018 плановые 2019-2020 гг. Отчетный период - год.
	число обучающихся	человек	590	599	Поданные заявления	Отчет о выполнении МЗ на 2018 плановые 2019-2020 гг. Отчетный период



						- год. Приказы по учреждению.
<b>Реализация основных общеобразовательных программ среднего общего образования</b>						
1	Доля обучающихся 11 классов, получивших аттестат об основном общем образовании, от общей численности обучающихся 11 классов	Процент	100	100		Отчет о выполнении МЗ на 2018 плановые 2019-2020 гг. Отчетный период - год.
2	Отсев обучающихся из ОУ	Процент	0	0		Отчет о выполнении МЗ на 2018 плановые 2019-2020 гг. Отчетный период - год.
3	Количество обоснованных жалоб родителей (законных представителей)	Процент	0	0		Отчет о выполнении МЗ на 2018 плановые 2019-2020 гг. Отчетный период - год.
4	Доля своевременно устраненных общеобразовательным учреждением нарушений, выявленных в результате проверок органами исполнительной власти субъектов Российской Федерации, осуществляющими функции по контролю и надзору в сфере образования	Процент	100	100		Отчет о выполнении МЗ на 2018 плановые 2019-2020 гг. Отчетный период - год.
	число обучающихся	человек	99	98	Поданные заявления	Отчет о выполнении МЗ на 2018 плановые 2019-2020 гг.

							Отчетный период - год. Приказы по учреждению.
<b>Предоставление питания</b>							
1	Охват горячим питанием	Процент	100	100			Отчет о выполнении МЗ на 2018 плановые 2019-2020 гг. Отчетный период - год.
	число обучающихся	человек	241	241	Поданные заявления		Отчет о выполнении МЗ на 2018 плановые 2019-2020 гг. Отчетный период - год. Приказы по учреждению.
<b>Организация отдыха детей и молодежи</b>							
1	Организация летнего оздоровительного отдыха на базе учреждения	Да/нет	да	да			Отчет о выполнении МЗ на 2018 плановые 2019-2020 гг. Отчетный период - год.
	число обучающихся	человек	75	75			Отчет о выполнении МЗ на 2018 плановые 2019-2020 гг. Отчетный период - год. Приказы по учреждению.

2.6. Цены (тарифы) на платные услуги (работы) за единицу услуги, оказываемые потребителям (в динамике в течение отчетного периода):

N п/п	Наименование услуги (работы)	Период							
		I кв.		II кв.		III кв.		IV кв.	
		Цена (тариф)	Цена (тариф)	Изменение, %	Цена (тариф)	Изменение, %	Цена (тариф)	Изменение, %	
1	2	3	4	5	6	7	8	9	
1	Адаптация детей к условиям школьной жизни	250,00	250,00		250,00		250,00		
2	Английский для начинающих	250,00	250,00		250,00		250,00		
3	Решение нестандартных задач	250,00	250,00		250,00		250,00		
4	Практический курс географии	250,00	250,00		250,00		250,00		

5	Изобразительное искусство "Блик"	250,00	250,00		250,00		250,00	
6	Законы русской орфографии	250,00	250,00		250,00		250,00	
7	Обществознание. За страницами учебника	250,00	250,00		250,00		250,00	

2.7. Общее количество потребителей, воспользовавшихся услугами (работами) Учреждения (в том числе платными) за отчетный период - \_\_\_101\_\_\_ физических и (или) юридических лиц (человек, единиц).

2.8. Сведения о жалобах потребителей и принятых по результатам их рассмотрения мерах:

№ п/п	Наименование потребителя	Суть жалобы	Принятые меры
1	2	3	4

2.9. Показатели кассовых и плановых (с учетом возвратов) поступлений и выплат, предусмотренных Планом финансово-хозяйственной деятельности бюджетного (автономного) Учреждения:

Наименование показателя	КОСГУ	Суммы плановых поступлений и выплат, руб.	Суммы кассовых поступлений (с учетом возврата) и выплат (с учетом восстановленных кассовых выплат), руб.	Процент исполнения, %	Причины отклонения от плановых показателей
1	2	3	4	5	6
планируемый остаток средств на начало планируемого года	X	153 057,67	153 057,67		
Поступления - всего	X	80 094 972,06	80 094 862,06	99,99	
в том числе:					
субсидии на финансовое обеспечение выполнения муниципального задания	130	76 766 347,88	76 766 237,88	99,99	
субсидии, предоставляемые в соответствии с абзацем вторым пункта 1 статьи 78.1 Бюджетного кодекса Российской Федерации	180	563 965,42	563 965,42	100	
в том числе:					
субсидия 1 ("Мероприятия в сфере образования")	180	337 371,82	337 371,82	100	
субсидия 2 ("Программа "Молодое поколение")	180	116 765,55	116 765,55	100	
субсидия 3 ("Укрепление МТБ")	180	79 828,05	79 828,05	100	
субсидия 4 ("Увеличение стоимости ОС и МЗ")	180	30 000,00	30 000,00	100	
субсидии на осуществление					



капитальных вложений в объекты капитального строительства государственной собственности или приобретение объектов недвижимого имущества в муниципальную собственность					
гранты в форме субсидий, в том числе предоставляемых по результатам конкурсов					
поступления от оказания Учреждением (подразделением) услуг (выполнения работ), относящихся в соответствии с уставом Учреждения (положением подразделения) к его основным видам деятельности, предоставление которых для физических и юридических лиц осуществляется на платной основе, - всего	130	2 508 321,40	2 508 321,40	100	
в том числе:					
услуга 1 (платные образовательные услуги)		2 287 490,00	2 287 490,00	100	
услуга 2 (родительская плата)		218 265,00	218 265,00	100	
...					
поступления от иной приносящей доход деятельности	180	235 006,16	235 006,16	100	
в том числе:					
поступление 1 (благотворительные поступления)		235 006,16	235 006,16	100	
поступление 2					
...					
поступления от распоряжения имуществом, находящимся у Учреждения на праве оперативного управления	120	21 331,20	21 331,20	100	
планируемый остаток средств на конец планируемого года	X		474 988,62		
Выплаты, всего	X	80 248 029,73	79 772 931,11		
в том числе:					
Оплата труда и начисления на выплаты по оплате труда, всего	210	63 735 884,61	63 657 564,19		
заработная плата	211	49 044 330,09	48 967 479,25		
прочие выплаты	212	10 000,00	10 000,00		

начисление на выплаты по оплате труда	213	14 681 554,52	14 680 084,94		
Приобретение работ, услуг	220	12 240 758,35	11 953 381,83		
из них:					
услуги связи	221	318 503,70	318 393,70		
транспортные услуги	222	22 000,00	22 000,00		
коммунальные услуги	223	2 091 778,62	2 093 394,55		
арендная плата за пользование имуществом	224				
работы, услуги по содержанию имущества	225	1 722 364,00	1 597 415,73		
прочие работы, услуги	226	8 086 112,03	7 922 177,85		
Обслуживание долговых обязательств	230				
из них:					
обслуживание долговых обязательств перед резидентами	231				
обслуживание долговых обязательств перед нерезидентами	232				
Безвозмездные перечисления организациям	240				
из них:					
безвозмездные перечисления государственным и муниципальным организациям	241				
безвозмездные перечисления организациям, за исключением государственных и муниципальных организаций	242				
Безвозмездные перечисления бюджетам	250				
из них:					
перечисления наднациональным организациям и правительствам иностранных государств	252				
перечисления международным организациям	253				
Социальное обеспечение	260	68 888,35	68 888,35		
из них:					
пособия по социальной помощи населению	262	68 888,35	68 888,35		






в том числе:										

Раздел 3. Сведения об использовании имущества, закрепленного за Учреждением

Наименование показателя	Ед. изм.	На начало отчетного года		На конец отчетного года	
		балансовая	остаточная	балансовая	остаточная
Общая балансовая (остаточная) стоимость недвижимого имущества, находящегося у Учреждения на праве оперативного управления	руб.	6 770 431,00	2 999 328,26	6 770 431,00	0 ,00
Общая балансовая (остаточная) стоимость недвижимого имущества, находящегося у Учреждения на праве оперативного управления и переданного в аренду	руб.				
Общая балансовая (остаточная) стоимость недвижимого имущества, находящегося у Учреждения на праве оперативного управления и переданного в безвозмездное пользование	руб.				
Общая балансовая (остаточная) стоимость движимого имущества, находящегося у Учреждения на праве оперативного управления	руб.	29 498 535,93	4 081 892,27	34 902 216,27	3 045 760,34
Общая балансовая (остаточная) стоимость движимого имущества, находящегося у Учреждения на праве оперативного управления и переданного в аренду	руб.				
Общая балансовая (остаточная) стоимость движимого имущества, находящегося у Учреждения на праве оперативного управления и переданного в безвозмездное пользование	руб.				
Общая площадь объектов недвижимого имущества, находящегося у Учреждения на праве оперативного управления	кв. м	4 368	4 368	4 368	4 368
Общая площадь объектов недвижимого имущества, находящегося у Учреждения на праве оперативного управления и переданного в аренду	кв. м			63,9	63,9
Общая площадь объектов недвижимого имущества, находящегося у Учреждения на праве оперативного управления и переданного в безвозмездное	кв. м				

пользование					
Количество объектов недвижимого имущества, находящегося у Учреждения на праве оперативного управления	ед.	1	1	1	1
Объем средств, полученных в отчетном году от распоряжения в установленном порядке имуществом, находящимся у Учреждения на праве оперативного управления	руб.	21 331,20		21 331,20	
Общая балансовая (остаточная) стоимость недвижимого имущества, приобретенного Учреждением в отчетном году за счет средств, выделенных из бюджета муниципального района	руб.				
Общая балансовая (остаточная) стоимость недвижимого имущества, приобретенного Учреждением в отчетном году за счет доходов, полученных от платных услуг и иной приносящей доход деятельности	руб.				
Общая балансовая (остаточная) стоимость особо ценного движимого имущества, находящегося у Учреждения на праве оперативного управления	руб.	6 575 469,54	3 106 408,62	9 237 659,54	2 079 517,02


Руководитель Учреждения

 Н. Н. Лощина  
(подпись) (расшифровка подписи)

Главный бухгалтер Учреждения

 О. В. Фетина  
(подпись) (расшифровка подписи)

Исполнитель

 О. В. Фетина  
(подпись) (расшифровка подписи)

Тел.

"26" 02 2019 г.