

СОГЛАСОВАНО

УТВЕРЖДАЮ

Заместитель главы администрации
городского округа – начальник
управления образования

Руководитель Учреждения



О.К. Дударева
(подпись)
(расшифровка подписи)
03 2022 г.



Н.Н. Лощина
(подпись) (расшифровка подписи)
2022 г.

ОТЧЕТ

о результатах деятельности муниципального учреждения
Сергиево-Посадского городского округа
Московской области,
и об использовании закрепленного за ним муниципального имущества

**Муниципальное бюджетное общеобразовательное учреждение
"Средняя общеобразовательная школа №4"**

(наименование муниципального учреждения (далее - Учреждение))

за 2021 год

Раздел 1. Общие сведения об Учреждении

1.1. Перечень видов деятельности, которые Учреждение вправе осуществлять в соответствии с его учредительными документами:

№ п/п	Код ОКВЭД	Вид деятельности
Основной вид деятельности Учреждения		
1	85.12	Начальное общее образование
2	85.13	Основное общее образование
3	85.14	Среднее (полное) общее образование
Иные виды деятельности, не являющиеся основными		
1	85.41	Образование дополнительное детей и взрослых

1.2. Перечень услуг (работ), которые оказываются потребителям за плату в случаях, предусмотренных нормативными правовыми актами, с указанием потребителей указанных услуг (работ):

N п/п	Наименование услуги (работы)	Категории потребителей услуги (работы)	Нормативный правовой акт
1	2	3	4

1.3. Перечень разрешительных документов, на основании которых Учреждение осуществляет деятельность:

N п/п	Наименование документа	Реквизиты документа (№ и дата)	Срок действия документа
1	2	3	4
1	Лицензия на осуществления образовательной деятельности	50 Л 01 №0005918 (рег.№74037) от 10.08.2015	Бессрочно
2	Свидетельство о государственной аккредитации	50А01 №0000362 (рег.№2909) от 28.11.2014	до 28.11.2026

1.4. Сведения о количестве штатных единиц Учреждения:

Категория сотрудников	Количество штатных единиц		Фактическая численность		Уровень образования										Причины изменения количества штатных единиц
					доктора наук		кандидаты наук		высшее		среднее специальное		прочее		
	начало года	конец года	начало года	конец года	начало года	конец года	начало года	конец года	начало года	конец года	начало года	конец года	начало года	конец года	
1	2	3	4	5	6	7	8	9	10	11	12	13	14	15	16
Административно-управленческий персонал	9,5	9,5	10	7					9	7	1	-			
Педагогический персонал	120,89	117,78	84	80					69	65	16	16			
Учебно-вспомогательный персонал	10	10	9	8					4	3	6	5			
Младший обслуживающий персонал	24,75	24,75	19	19					13	12	5	5	4	4	
Всего:	165,14	162,03	122	114					95	87	23	23	4	4	

1.5. Средняя заработная плата сотрудников Учреждения:

Наименование показателя	Средняя (месячная) заработная плата, руб.		
	За счет средств местного бюджета	За счет средств от оказания платных услуг и иной приносящей доход деятельности	Итого
1	2	3	4
Сотрудники Учреждения	44108,70	5088,11	49196,81
из них:			
руководитель	104825	17058,33	121883,33

сотрудники, принимающие непосредственное участие в оказании муниципальных услуг (выполнении работ)	51074,04	5551,46	56625,50
Сотрудники, не принимающие непосредственного участия в оказании муниципальных услуг (выполнении работ) - всего	25705,97	3614,52	29320,49
в том числе:			
сотрудники, относящиеся к административно-управленческому персоналу	50835,71	6901,19	57736,90
сотрудники, относящиеся к иному персоналу	18612,90	2686,83	21299,73

1.6. Объем финансового обеспечения муниципального задания учредителя (для казенного учреждения – объем доведенных лимитов бюджетных обязательств):

Объем финансового обеспечения выполнения муниципального задания (для казенного учреждения – объем доведенных лимитов бюджетных обязательств), руб.	93088730,72
--	-------------

1.7. Информация об исполнении бюджетной росписи и лимитов бюджетных обязательств (заполняется казенным учреждением), руб.:

Утвержденные бюджетные ассигнования	Лимиты бюджетных обязательств	Исполнено	Неисполненные назначения	
			По ассигнованиям	По лимитам бюджетных обязательств
1	2	3	4	5

1.8. Состав наблюдательного совета (для автономных учреждений)

№ п/п	Наименование должности	Фамилия, имя, отчество

Раздел 2. Результат деятельности Учреждения

2.1. Изменение (увеличение, уменьшение) балансовой (остаточной) стоимости нефинансовых активов относительно предыдущего отчетного года:

Наименование показателей	Сумма на начало года, руб.	Сумма на конец года, руб.	Изменение (увеличение, уменьшение), %	Причины изменения показателей
1	2	3	4	5
Балансовая (остаточная) стоимость нефинансовых активов	70792987,86	75807852,29	+7,08%	Увеличение ОС

2.2. Общая сумма выставленных требований о возмещении ущерба по недостаткам и хищениям материальных ценностей, денежных средств, а также от порчи материальных ценностей:

Наименование показателя	Сумма, руб.
Суммы установленного ущерба, всего	
в том числе:	
имуществу	
хищений денежных средств	
материальных ценностей	
из них отнесено на виновных лиц решением суда	
Исполнено виновными лицами	
Списано за счет учреждения	

2.3. Сведения о показателях по дебиторской и кредиторской задолженностям бюджетного (автономного) учреждения в разрезе поступлений (выплат), предусмотренных Планом финансово-хозяйственной деятельности по видам финансового обеспечения (деятельности): собственные доходы Учреждения, субсидия на выполнение муниципального задания, субсидии на иные цели, бюджетные инвестиции:

Наименование показателя	На начало отчетного периода, руб.	На конец отчетного периода, руб.	Изменение (увеличение, уменьшение), %	Причины образования дебиторской (кредиторской) задолженности
1	2	3	4	5
I. Финансовые активы, всего	2537210,51	4336000,20	+70,89	
из них:				
Собственные доходы Учреждения				
1.1. Дебиторская задолженность по доходам, полученным от оказания платных услуг (выполнения работ) и иной приносящей доход деятельности	6000,00	36800,00	+513,33	
1.2. Дебиторская задолженность по выданным авансам за счет доходов, полученных от оказания платных услуг (выполнения работ) и иной приносящей доход деятельности, - всего:	7705,32	0,00	-100	
в том числе:				
1.2.1. по выданным авансам на услуги связи				
1.2.2. по выданным авансам на транспортные услуги				
1.2.3. по выданным авансам на коммунальные услуги				

1.2.4. по выданным авансам на услуги по содержанию имущества				
1.2.5. по выданным авансам на прочие услуги	7705,32	0,00	-100	
1.2.6. по выданным авансам на приобретение основных средств				
1.2.7. по выданным авансам на приобретение нематериальных активов				
1.2.8. по выданным авансам на приобретение произведенных активов				
1.2.9. по выданным авансам на приобретение материальных запасов				
1.2.10. по выданным авансам на прочие расходы				
1.3. Дебиторская задолженность с подотчетными лицами за счет средств, полученных от оказания платных услуг (выполнения работ) и иной приносящей доход деятельности				
1.4. Дебиторская задолженность по расчетам по ущербу и иным доходам за счет средств, полученных от оказания платных услуг (выполнения работ) и иной приносящей доход деятельности				
1.5. Расчеты с поставщиками и подрядчиками по платежам в бюджет, полученным от оказания платных услуг (выполнения работ) и иной приносящей доход деятельности				
1.6. Нереальная к взысканию (просроченная) дебиторская задолженность				
Субсидии на выполнение муниципального задания				
2.1. Дебиторская задолженность по доходам, полученным за счет субсидий на выполнение муниципального задания				
2.2. Дебиторская задолженность по выданным авансам, полученным за счет субсидий на выполнение государственного задания, - всего:				

в том числе:				
2.2.1. по выданным авансам на услуги связи				
2.2.2. по выданным авансам на транспортные услуги				
2.2.3. по выданным авансам на коммунальные услуги				
2.2.4. по выданным авансам на услуги по содержанию имущества				
2.2.5. по выданным авансам на прочие услуги				
2.2.6. по выданным авансам на приобретение основных средств				
2.2.7. по выданным авансам на приобретение нематериальных активов				
2.2.8. по выданным авансам на приобретение произведенных активов				
2.2.9. по выданным авансам на приобретение материальных запасов				
2.2.10. по выданным авансам на прочие расходы				
2.3. Дебиторская задолженность по расчетам с подотчетными лицами за счет субсидий на выполнение муниципального задания				
2.4. Дебиторская задолженность по расчетам по ущербу и иным доходам за счет субсидий на выполнение муниципального задания	1404672,78	1291865,67	-8,03	Поступление на счет возмещения от ФСС
2.5. Расчеты с поставщиками и подрядчиками по платежам в бюджет, полученным за счет субсидий на выполнение муниципального задания	19909,21	0,00	-100	Начисление расчетов
2.6. Нереальная к взысканию (просроченная) дебиторская задолженность				
Деятельность с целевыми средствами (субсидии на иные цели и бюджетные инвестиции)				
3.1. Дебиторская задолженность по доходам, полученным за счет субсидий на иные цели,				

бюджетных инвестиций				
3.2. Дебиторская задолженность по выданным авансам за счет субсидий на иные цели, бюджетных инвестиций - всего:				
в том числе:				
3.2.1. по выданным авансам на услуги связи				
3.2.2. по выданным авансам на транспортные услуги				
3.2.3. по выданным авансам на коммунальные услуги				
3.2.4. по выданным авансам на услуги по содержанию имущества				
3.2.5. по выданным авансам на прочие услуги				
3.2.6. по выданным авансам на приобретение основных средств				
3.2.7. по выданным авансам на приобретение нематериальных активов				
3.2.8. по выданным авансам на приобретение произведенных активов				
3.2.9. по выданным авансам на приобретение материальных запасов				
3.2.10. по выданным авансам на прочие расходы				
3.3. Дебиторская задолженность с подотчетными лицами за счет субсидий на иные цели				
3.4. Дебиторская задолженность по расчетам по ущербу и иным доходам за счет субсидий на иные цели				
3.5. Расчеты с поставщиками и подрядчиками по платежам в бюджет, полученным за счет субсидий на иные цели, бюджетных инвестиций				
3.6. Нереальная к взысканию (просроченная) дебиторская задолженность				
II. Обязательства, всего	62027762,65	61972268,85	-0,09	

из них:				
Собственные доходы Учреждения				
1.1. Кредиторская задолженность по расчетам с поставщиками и подрядчиками от оказания платных услуг (выполнения работ) и иной приносящей доход деятельности - всего:	60,00	0,00		Списание на забаланс не востребовавшей задолженности по обязательству перед поставщиком услуг (работ)
в том числе:				
1.1.1. по начислениям на выплаты по оплате труда				
1.1.2. по оплате услуг связи				
1.1.3. по оплате транспортных услуг				
1.1.4. по оплате коммунальных услуг				
1.1.5. по оплате услуг по содержанию имущества				
1.1.6. по оплате прочих услуг	60,00	0,00	-100	Списание на забаланс не востребовавшей задолженности по обязательству перед поставщиком услуг (работ)
1.1.7. по приобретению основных средств				
1.1.8. по приобретению нематериальных активов				
1.1.9. по приобретению произведенных активов				
1.1.10. по приобретению материальных запасов				
1.1.11. по оплате прочих расходов				
1.1.12. по платежам в бюджет				
1.1.13. по прочим расчетам с кредиторами				
1.2. Расчеты по доходам от оказания платных услуг (выполнения работ) и иной приносящей доход деятельности	6750,00 ✓	26160,00 ✓	+287,56	
1.3. Расчеты с подотчетными лицами от оказания платных услуг				

(выполнения работ) и иной приносящей доход деятельности				
1.4. Расчеты по ущербу имуществу от оказания платных услуг (выполнения работ) и иной приносящей доход деятельности				
1.5. Просроченная кредиторская задолженность				
Субсидии на выполнение муниципального задания				
2.1. Кредиторская задолженность по расчетам с поставщиками и подрядчиками за счет субсидий на выполнение муниципального задания - всего:	395,14	24734,00	+6159,56	Выполнение обязательств перед поставщиками услуг (работ)
в том числе:				
2.1.1. по начислениям на выплаты по оплате труда				
2.1.2. по оплате услуг связи	395,14	0,00	-100	Выполнение обязательств перед поставщиками услуг (работ)
2.1.3. по оплате транспортных услуг				
2.1.4. по оплате коммунальных услуг				
2.1.5. по оплате услуг по содержанию имущества				
2.1.6. по оплате прочих услуг				
2.1.7. по приобретению основных средств				
2.1.8. по приобретению нематериальных активов				
2.1.9. по приобретению произведенных активов				
2.1.10. по приобретению материальных запасов				
2.1.11. по оплате прочих расходов				
2.1.12. по платежам в бюджет	0,00	24734,00	+100	Начисленный налог на имущество
2.1.13. по прочим расчетам с кредиторами				
2.2. Расчеты по доходам за счет субсидий на выполнение				

муниципального задания				
2.3. Расчеты с подотчетными лицами за счет субсидий на выполнение муниципального задания				
2.4. Расчеты по ущербу имуществу за счет субсидий на выполнение муниципального задания				
2.5. Просроченная кредиторская задолженность				
Деятельность с целевыми средствами (субсидии на иные цели и бюджетные инвестиции)				
3.1. Кредиторская задолженность по расчетам с поставщиками и подрядчиками за счет субсидий на иные цели и бюджетных инвестиций - всего:	0,00	18100,00	+100	
в том числе:				
3.1.1. по начислениям на выплаты по оплате труда				
3.1.2. по оплате услуг связи				
3.1.3. по оплате транспортных услуг				
3.1.4. по оплате коммунальных услуг				
3.1.5. по оплате услуг по содержанию имущества				
3.1.6. по оплате прочих услуг				
3.1.7. по приобретению основных средств				
3.1.8. по приобретению нематериальных активов				
3.1.9. по приобретению произведенных активов				
3.1.10. по приобретению материальных запасов				
3.1.11. по оплате прочих расходов				
3.1.12. по платежам в бюджет	0,00	18100,00	+100	Неиспользованные денежные средства (экономия по результатам ЭМ)
3.1.13. по прочим расчетам с кредиторами				

3.2. Расчеты по доходам за счет субсидий на иные цели и бюджетных инвестиций				
3.3. Расчеты с подотчетными лицами за счет субсидий на иные цели и бюджетных инвестиций				
3.4. Расчеты по ущербу имуществу за счет субсидий на иные цели и бюджетных инвестиций				
3.5. Просроченная кредиторская задолженность				

2.3.1. Сведения о показателях по дебиторской и кредиторской задолженности казенного Учреждения по деятельности, осуществляемой за счет средств бюджета муниципального района:

Номер (код) счета (субсчета) бюджетного учета	На начало отчетного периода, руб.	На конец отчетного периода, руб.	Изменение (увеличение, уменьшение), %	Причины образования дебиторской (кредиторской) задолженности
Дебиторская задолженность				
Нереальная к взысканию/просроченная дебиторская задолженность				
Кредиторская задолженность				
Просроченная кредиторская задолженность				

2.4. Сведения о суммах доходов, полученных Учреждением от оказания (выполнения) платных услуг (работ):

Наименование (услуги) работы	Суммы доходов, полученных от оказания (выполнения) платных услуг (работ), руб.
Платные образовательные услуги	1363889,88
Доходы от собственности	8625,26
Прочие доходы	21000,00
Гранты	7876000,00

2.5. Сведения об исполнении муниципального задания на оказание муниципальных услуг (выполнение работ):

Наименование показателя	Единица измерения	Значение, утвержденное в муниципальном	Фактическое значение за отчетный	Характеристика причин	Источник информации о фактическом значении показателя

			задании на отчетный период	период	отклонения от запланиров анных значений	
1	Реализация основных общеобразовательных программ начального общего образования					
1.1	Доля обучающихся, оставшихся на повторный курс обучения, от общей численности обучающихся	Процент	0	0		Отчет о выполнении МЗ на 2021 плановые 2022-2023 гг. Отчетный период - год
1.2	Доля обучающихся, окончивших учебный год на "4" и "5", от общей численности обучающихся	Процент	55	71,53		Отчет о выполнении МЗ на 2021 плановые 2022-2023 гг. Отчетный период - год
1.3	Уровень освоения обучающимися основной общеобразовательной программы начального общего образования по завершении обучения в 4 классе	Процент	100	100		Отчет о выполнении МЗ на 2021 плановые 2022-2023 гг. Отчетный период - год
1.4	Количество обоснованных жалоб родителей (законных представителей)	Единица	0	0		Отчет о выполнении МЗ на 2021 плановые 2022-2023 гг. Отчетный период - год
1.5	Доля своевременно устраненных общеобразовательным учреждением нарушений, выявленных в результате проверок органами исполнительной власти субъектов Российской Федерации,	Процент	100	100		Отчет о выполнении МЗ на 2021 плановые 2022-2023 гг. Отчетный период - год

	осуществляющими функции по контролю и надзору в сфере образования					
1.6	Число обучающихся	человек	544,7 ✓	546,75	Внесение изменений в МЗ, в связи открытием новой школы	Отчет о выполнении МЗ на 2021 плановые 2022-2023 гг. Отчетный период - год
2	Реализация основных общеобразовательных программ основного общего образования					
2.1	Доля обучающихся 9 классов, получивших аттестат об основном общем образовании, от общей численности обучающихся 9 классов	Процент	100	100		Отчет о выполнении МЗ на 2021 плановые 2022-2023 гг. Отчетный период - год
2.2	Доля обучающихся, оставшихся на повторный курс обучения от общей численности обучающихся	Процент	0	0		Отчет о выполнении МЗ на 2021 плановые 2022-2023 гг. Отчетный период - год
2.3	Отсев обучающихся из ОУ	Процент	0	0		Отчет о выполнении МЗ на 2021 плановые 2022-2023 гг. Отчетный период - год
2.4	Количество обоснованных жалоб родителей (законных представителей)	Единица	0	0		Отчет о выполнении МЗ на 2021 плановые 2022-2023 гг. Отчетный период - год
2.5	Доля своевременно устраненных общеобразовательным учреждением нарушений, выявленных в результате проверок органами исполнительной	Процент	100	100		Отчет о выполнении МЗ на 2021 плановые 2022-2023 гг. Отчетный период - год

	власти субъектов Российской Федерации, осуществляющими функции по контролю и надзору в сфере образования					
2.6	Число обучающихся	человек	514,7	✓	515,75	Внесение изменений в МЗ, в связи открытием новой школы Отчет о выполнении МЗ на 2021 плановые 2022-2023 гг. Отчетный период - год
3	Реализация основных общеобразовательных программ среднего (полного) общего образования					
3.1	Доля обучающихся 11 классов, получивших аттестат об основном общем образовании, от общей численности обучающихся 11 классов	Процент	100		100	Отчет о выполнении МЗ на 2021 плановые 2022-2023 гг. Отчетный период - год
3.2	Отсев обучающихся из ОУ	Процент	0		0	Отчет о выполнении МЗ на 2021 плановые 2022-2023 гг. Отчетный период - год
3.3	Количество обоснованных жалоб родителей (законных представителей)	Единица	0		0	Отчет о выполнении МЗ на 2021 плановые 2022-2023 гг. Отчетный период - год
3.4	Доля своевременно устраненных общеобразовательным учреждением нарушений, выявленных в результате проверок органами исполнительной власти субъектов Российской Федерации, осуществляющими функции по контролю и	Процент	100		100	Отчет о выполнении МЗ на 2021 плановые 2022-2023 гг. Отчетный период - год

	надзору в сфере образования					
3.5	Число обучающихся	Человек	87,3 ✓	87,7	Внесение изменений в МЗ, в связи открытием новой школы	Отчет о выполнении МЗ на 2021 плановые 2022-2023 гг. Отчетный период - год
4	Присмотр и уход					
4.1	Наличие группы продленного дня	Да/нет	Да	Да		Отчет о выполнении МЗ на 2021 плановые 2022-2023 гг. Отчетный период - год
4.2	Число обучающихся	человек	50 ✓	50		Отчет о выполнении МЗ на 2021 плановые 2022-2023 гг. Отчетный период - год
5	Реализация дополнительных общеобразовательных программ					
5.1	Доля обучающихся, участвующих в творческих мероприятиях, от общей численности обучающихся, занимающихся по программам ПФДО	Процент	10	10		Отчет о выполнении МЗ на 2021 плановые 2022-2023 гг. Отчетный период - год
5.2	Количество человеко-часов	Человеко-час	7178,4 ✓	7068		Отчет о выполнении МЗ на 2021 плановые 2022-2023 гг. Отчетный период - год
6	Организация отдыха детей и молодежи					
6.1	Организация летнего оздоровительного отдыха на базе учреждения	Да/нет	Да	Да		Отчет о выполнении МЗ на 2021 плановые 2022-2023 гг. Отчетный период - год
6.2	Количество человек	Человек	70 ✓	70		Отчет о выполнении МЗ на 2021 плановые 2022-2023 гг. Отчетный период - год

2.6. Цены (тарифы) на платные услуги (работы) за единицу услуги, оказываемые потребителям (в динамике в течение отчетного периода):

N	Наименование услуги	Период
---	---------------------	--------

п/п	(работы)	I кв.	II кв.		III кв.		IV кв.	
		Цена (тариф)	Цена (тариф)	Изменение, %	Цена (тариф)	Изменение, %	Цена (тариф)	Изменение, %
1	2	3	4	5	6	7	8	9
1	Адаптация детей к условиям школьной жизни	250,00	250,00	0	250,00	0	250,00	0
2	Адаптация детей к условиям школьной жизни (подразделение Селково)	220,00	220,00	0	220,00	0	220,00	0
3	Адаптация детей к условиям школьной жизни (подразделение Торгашино)	220,00	220,00	0	220,00	0	220,00	0
4	Первые шаги в английском	325,00	325,00	0	325,00	0	325,00	0
5	За рамками учебника Обществознания	250,00	250,00	0	250,00	0	250,00	0
6	Практический курс географии	250,00	250,00	0	250,00	0	250,00	0
7	Углубленное изучение английского языка	375,00	375,00	0	375,00	0	375,00	0

2.7. Общее количество потребителей, воспользовавшихся услугами (работами) Учреждения (в том числе платными) за отчетный период - 106 - физических и (или) юридических лиц (человек, единиц).

2.8. Сведения о жалобах потребителей и принятых по результатам их рассмотрения мерах:

№ п/п	Наименование потребителя	Суть жалобы	Принятые меры
1	2	3	4

2.9. Показатели кассовых и плановых (с учетом возвратов) поступлений и выплат, предусмотренных Планом финансово-хозяйственной деятельности бюджетного (автономного) Учреждения:

Наименование показателя	КОСГУ	Суммы плановых поступлений и выплат, руб.	Суммы кассовых поступлений (с учетом возврата) и выплат (с учетом восстановленных кассовых выплат), руб.	Процент исполнения, %	Причины отклонения от плановых показателей
1	2	3	4	5	6
планируемый остаток средств на начало планируемого года	X	304261,31			
Поступления - всего	X	106711312,70	106498555,02	99,8	

в том числе:					
субсидии на финансовое обеспечение выполнения муниципального задания	130	93088730,72	93027130,68	99,93	
субсидии, предоставляемые в соответствии с абзацем вторым пункта 1 статьи 78.1 Бюджетного кодекса Российской Федерации	150	4296685,73	4201909,20	97,79	
в том числе:					
субсидия 1 _ Мероприятия в сфере образования	150	68347,70	68347,70	100	
субсидия 2 _ Укрепление МТБ	150	1467773,38	1497773,38	100	
субсидия 3 _ Приобретение автобусов школьных	150	2320000,00	2225223,47	95,91	
субсидия 4 _ Мероприятия по трудоустройству несовершеннолетних	150	123644,65	123644,65	100	
субсидии на осуществление капитальных вложений в объекты капитального строительства государственной собственности или приобретение объектов недвижимого имущества в муниципальную собственность					
гранты в форме субсидий, в том числе предоставляемых по результатам конкурсов					
поступления от оказания Учреждением (подразделением) услуг (выполнения работ), относящихся в соответствии с уставом Учреждения (положением подразделения) к его основным видам деятельности, предоставление которых для физических и юридических лиц осуществляется на платной основе, - всего	130	1408185,80	1363889,88	96,85	
в том числе:					
услуга 1 _ Платные образовательные услуги	130	1408185,80	1363889,88	96,85	
поступления от иной	150	7897000,00	7897000,00	100	

приносящей доход деятельности					
в том числе:					
поступление 1 _ Безвозмездные денежные поступления	150	21000,00	21000,00	100	
поступление 2 _ Гранты	150	787600,00	7876000,00	100	
поступление поступления от распоряжения имуществом, находящимся у Учреждения на праве оперативного управления	120	20710,45	8625,26	41,65	
планируемый остаток средств на конец планируемого года	X		3007334,53		
Выплаты, всего	X				
в том числе:					
Оплата труда и начисления на выплаты по оплате труда, всего	210	82615258,08	82346067,48	99,67	
заработная плата	211	64988449,85	64888948,15	99,85	
прочие выплаты	212				
начисление на выплаты по оплате труда	213	17626808,23	17457119,33	99,04	
Приобретение работ, услуг	220	18062546,85	15575848,35	86,23	
из них:					
услуги связи	221	1029925,00	841860,38	81,74	
коммунальные услуги	223	6956442,63	5570693,53	80,08	
арендная плата за пользование имуществом	224				
работы, услуги по содержанию имущества	225	5605162,71	4752065,17	84,78	
прочие работы, услуги	226	4444930,77	4385143,50	98,65	
страхование	227	26085,77	26085,77	100	
Обслуживание долговых обязательств	230				
из них:					

обслуживание долговых обязательств перед резидентами	231				
обслуживание долговых обязательств перед нерезидентами	232				
Безвозмездные перечисления организациям	240				
из них:					
безвозмездные перечисления государственным и муниципальным организациям	241				
безвозмездные перечисления организациям, за исключением государственных и муниципальных организаций	242				
Безвозмездные перечисления бюджетам	250				
из них:					
перечисления наднациональным организациям и правительствам иностранных государств	252				
перечисления международным организациям	253				
Социальное обеспечение	260	354714,02	354714,02	100	
из них:					
пособия по социальной помощи населению	262				
пенсии, пособия, выплачиваемые организациями сектора государственного управления	263				
Социальные пособия и компенсации персоналу в денежной форме	266	354714,02	354714,02	100	
Прочие расходы, в т.ч.	290	298200,00	81975,01	27,49	
Налоги, пошлины и сборы	291	87600,00	3350,00	3,82	
Штрафы за нарушение законодательства о налогах и сборах, законодательства о страховых взносах	292	111600,00	0,00	0,00	

Штрафы за нарушение законодательства о закупках и нарушение условий контрактов (договоров)	293	16000,00	1625,01	10,16	
Другие экономические санкции	295	14000,00	14000,00	100	
Иные выплаты текущего характера физическим лицам	296	69000,00	63000,00	91,30	
Расходы по приобретению нефинансовых активов	300	6463638,34	6271671,37	97,03	
из них:					
основных средств	310	5364547,66	5364547,66	91,27	
нематериальных активов	320				
непроизведенных активов	330				
материальных запасов, в т.ч.	340	1099090,68	907123,71	79,86	
Увеличение стоимости прочих материальных запасов	346	210080,51	210080,51	100	
Увеличение стоимости материальных запасов для целей капитальных вложений	347	109590,00	109590,00	100	
Увеличение стоимости прочих материальных запасов однократного применения	349	816180,59	587453,20	71,97	
Расходы по приобретению финансовых активов	500				
из них:					
ценных бумаг, кроме акций	520				
акций и иных форм участия в капитале	530				
иных финансовых активов	550				
СПРАВОЧНО:					
объем публичных обязательств	X				
средства во временном распоряжении	X				
средства бюджетных инвестиций на лицевом счете для учета операций по переданным полномочиям	X				

2.9.1. Показатели кассового исполнения бюджетной сметы казенного Учреждения и показатели доведенных Учреждению лимитов бюджетных обязательств, руб.


Наименование показателя	Код расхода по бюджетной классификации					Утвержденные бюджетные ассигнования	Доведенные лимиты бюджетных обязательств	Кассовое исполнение	Неисполненные назначения по лимитам бюджетных обязательств	Исполнение, %
	Глава	Раздел, подраздел	Целевая статья	Вид расхода	КОСГУ					
1	3	4	5	6	7	8	9	10	11	12
Расходы, всего										
в том числе:										

Раздел 3. Сведения об использовании имущества, закрепленного за Учреждением


Наименование показателя	Ед. изм.	На начало отчетного года		На конец отчетного года	
		балансовая	остаточная	балансовая	остаточная
Общая балансовая (остаточная) стоимость недвижимого имущества, находящегося у Учреждения на праве оперативного управления	руб.	13616789,41	3104761,53	13616789,41	3034606,05
Общая балансовая (остаточная) стоимость недвижимого имущества, находящегося у Учреждения на праве оперативного управления и переданного в аренду	руб.				
Общая балансовая (остаточная) стоимость недвижимого имущества, находящегося у Учреждения на праве оперативного управления и переданного в безвозмездное пользование	руб.				
Общая балансовая (остаточная) стоимость движимого имущества, находящегося у Учреждения на праве оперативного управления	руб.	57176198,45	2246871,86	62191062,88	4214710,70
Общая балансовая (остаточная) стоимость движимого имущества, находящегося у Учреждения на праве оперативного управления и переданного в аренду	руб.				
Общая балансовая (остаточная) стоимость движимого имущества, находящегося у Учреждения на праве	руб.				

оперативного управления и переданного в безвозмездное пользование					
Общая площадь объектов недвижимого имущества, находящегося у Учреждения на праве оперативного управления	кв. м	10371,60	10371,60	10371,60	10371,60
Общая площадь объектов недвижимого имущества, находящегося у Учреждения на праве оперативного управления и переданного в аренду	кв. м	63,9	63,9	63,9	63,9
Общая площадь объектов недвижимого имущества, находящегося у Учреждения на праве оперативного управления и переданного в безвозмездное пользование	кв. м	81,5	81,5	81,5	81,5
Количество объектов недвижимого имущества, находящегося у Учреждения на праве оперативного управления	ед.	4	4	4	4
Объем средств, полученных в отчетном году от распоряжения в установленном порядке имуществом, находящимся у Учреждения на праве оперативного управления	руб.			8625,26	
Общая балансовая (остаточная) стоимость недвижимого имущества, приобретенного Учреждением в отчетном году за счет средств, выделенных из бюджета муниципального района	руб.				
Общая балансовая (остаточная) стоимость недвижимого имущества, приобретенного Учреждением в отчетном году за счет доходов, полученных от платных услуг и иной приносящей доход деятельности	руб.				
Общая балансовая (остаточная) стоимость особо ценного движимого имущества, находящегося у Учреждения на праве оперативного управления	руб.	16153600,18	1094440,62	16153600,18	884698,22


Руководитель Учреждения

 - Лощина Н.Н.
(подпись) (расшифровка подписи)

Главный бухгалтер Учреждения

 - Фетина О.В.
(подпись) (расшифровка подписи)

Исполнитель



(подпись) Фетина О.В.
(расшифровка подписи)

Тел.

"14" 03 2022 г.