


ФБ

УТВЕРЖДАЮ

Заместитель Главы администрации  
муниципального района - начальник  
управления образования  
  
О.К. Дударева  
(подпись) (расшифровка подписи)  
"30" марта 2018 г.  
М.П.

**ПЛАН ФИНАНСОВО-ХОЗЯЙСТВЕННОЙ ДЕЯТЕЛЬНОСТИ**

на 2018 год и на 2019 - 2020 годы

|   |  |
|---|--|
| Наименование учреждения<br>(полное и краткое)   | <u>Муниципальное бюджетное общеобразовательное учреждение</u><br><u>"Средняя общеобразовательная школа №4"</u><br><u>(МБОУ "Средняя общеобразовательная школа №4")</u> |
| ИНН / КПП   | 5042055628 / 504201001   |
| Наименование органа,<br>осуществляющего функции и<br>полномочия учредителя  | Управление образования администрации<br>Сергиево-Посадского муниципального района<br>Московской области  |
| Юридический (фактический)<br>адрес учреждения   | 141300, Московская область, г. Сергиев Посад,<br>ул. Дружбы, д. 5  |
| Адрес электронной почты<br>Телефон (факс)   | <a href="mailto:spschool4@yandex.ru">spschool4@yandex.ru</a><br>8(496) 542-08-74   |
| Лицензия и свидетельство<br>о государственной<br>аккредитации   | Лицензия рег. №74037 от 10.08.2015 г.<br>Свидетельство №2909 от 28.11.2014 г.  |
| ОГРН, дата регистрации,<br>место регистрации  | 1035008355876, дата рег. 13.08.1998 г.<br>ИФНС по г. Сергиеву Посаду Московской обл.   |
| ФИО руководителя учреждения<br>ФИО главного бухгалтера  | Лощинина Нина Николаевна<br>Фетинина Ольга Валериевна  |
| Наименование единиц<br>измерения показателей (ОКЕИ)<br>ОКПО<br>ОКТМО (местонахождения)                              | рублей<br>48801658<br>46615101   |
| Состав Наблюдательного Совета<br>(только для муниципальных<br>автономных учреждений)<br>с указанием ФИО и должности |  |

## Раздел 1. Сведения о деятельности учреждения

1. Цели деятельности учреждения в соответствии с действующими законами, иными нормативными правовыми актами и уставом (положением) учреждения:
  1. Реализация общеобразовательных программ начального общего, основного общего, среднего (полного) общего образования
  2. Реализация программ дополнительного образования
2. Виды деятельности учреждения, относящиеся к его основным видам деятельности в соответствии с уставом (положением) учреждения:
  1. Начальное общее образование
  2. Основное общее образование
  3. Среднее общее образование
  4. Питание учащихся
  5. Отдых детей и молодежи

Таблица 1

Общие показатели учреждения  
на января 2018 года  
(последнюю отчетную дату)

рублей

| Наименование показателя |   | Сумма (тыс. руб.) |       |
|-------------------------|---|-------------------|-------|
| 4.                      | Общая балансовая стоимость недвижимого имущества всего, в том числе:                                    | 6 770,43          |       |
| 4.1.                    | Закрепленного собственником имущества за учреждением на праве оперативного управления                   | 6 770,43          |       |
| 4.2.                    | Приобретенного учреждением за счет выделенных собственником имущества учреждения средств                | -                 |       |
| 4.3.                    | Приобретенного учреждением за счет полученных от иной приносящей доход деятельности                     | -                 |       |
| 5.                      | Общая балансовая стоимость движимого имущества всего, в том числе:                                      | 29 498,54         |       |
| 5.1.                    | Балансовая стоимость особо ценного движимого имущества  | 6 575,47          |       |
| 6.                      | Сведения о площадях учреждения:   |                   |       |
| 6.1.                    | Общая площадь объектов недвижимого имущества, находящихся на праве оперативного управления, в том числе | 4 368,00          | кв.м. |
|                         | площадь, используемая для выполнения муниципального задания   | 4 368,00          | кв.м. |
|                         | площадь, переданная в аренду  | 40,4              | кв.м. |
|                         | площадь, переданная в безвозмездное пользование   | -                 | кв.м. |
|                         | площадь, прилегающей территории   | 8 800,00          | кв.м. |
| 6.2.                    | Общая площадь объектов недвижимого имущества, находящихся на праве безвозмездного пользования           | -                 | кв.м. |
| 6.3.                    | Общая площадь объектов недвижимого имущества, арендуемых учреждением                                    | -                 | кв.м. |

Раздел 2. Показатели финансового состояния учреждения

Таблица 2

Показатели финансового состояния учреждения

на 1 сентября 2018 года  
(последнюю отчетную дату)

| Наименование показателя                             | Сумма (тыс. руб.) |
|---|-------------------|
| <b>Нефинансовые активы, всего:</b>                  | 34 137,16         |
| из них:   |                   |
| недвижимое имущество, всего:                        | 6 770,43          |
| <i>в том числе: остаточная стоимость</i>            | 2 999,33          |
| особо ценное движимое имущество, всего              | 6 575,47          |
| <i>в том числе: остаточная стоимость</i>            | 3 106,41          |
| <b>Финансовые активы, всего:</b>                    | 153,06            |
| из них:   |                   |
| дебиторская задолженность по доходам                |                   |
| дебиторская задолженность по расходам               | 0,17              |
| <b>Обязательства, всего:</b>                        | 16,58             |
| из них:   |                   |
| кредиторская задолженность                          |                   |
| в том числе просроченная кредиторская задолженность |                   |

## Показатели

по поступлениям и выплатам учреждения на один финансовый год или очередной финансовый год и плановый период 2019 - 2020 годов

| № п/п    | Наименование показателя  | Код строки | Код бюджетной классификации и Российской Федерации | Объем финансового обеспечения, руб. |  |               |      |                       |      |      |                                  |      |      |                                       | Плановый период |               |    |
|----------|--|------------|--|-------------------------------------|--|---------------|------|-----------------------|------|------|----------------------------------|------|------|---------------------------------------|-----------------|---------------|----|
|          |  |            |  | Всего                               | субсидия на финансовое обеспечение выполнения муниципального задания |               |      | субсидия на иные цели |      |      | субсидии на капитальные вложения |      |      | поступления от оказания платных услуг | 2019 год        | 2020 год      |    |
|          |  |            |  |                                     | 6  | 7             | 8    | 9                     | 10   | 11   | 12                               | 13   | 14   |                                       |                 |               | 15 |
| 1        | Остаток средств на начало года   | 500        | X  | 5                                   | 60 000,00  | 38 864,24     | 0,00 | 19 927,35             | 0,00 | 0,00 | 0,00                             | 0,00 | 0,00 | 0,00                                  | 34 266,18       | 16            | 17 |
|          | Возврат неиспользованных остатков субсидий прошлых лет в доход бюджета (-)                           | 501        | X  | 5                                   | 0,00   |               |      |                       |      |      |                                  |      |      |                                       |                 |               |    |
|          | Возврат по неиспользованным обязательствам и излишне перечисленным налогам (+)                       | 502        | X  | 5                                   | 0,00   |               |      |                       |      |      |                                  |      |      |                                       |                 |               |    |
| <b>1</b> | <b>ПОСТУПЛЕНИЯ, всего:</b>   | 100        | X  | 5                                   | 51 221 696,12  | 43 317 100,00 | 0,00 | 218 998,52            | 0,00 | 0,00 | 0,00                             | 0,00 | 0,00 | 1 841 897,60                          | 51 221 696,12   | 50 974 697,60 |    |
|          | в том числе:   |            |  |                                     |  |               |      |                       |      |      |                                  |      |      |                                       |                 |               |    |
| 1.1      | Доходы от собственности  | 110        | 120  | 5                                   | 21 331,20  |               |      |                       |      |      |                                  |      |      | 21 331,20                             | 21 331,20       | 21 331,20     |    |
|          | поступления от использования недвижимого имущества   | 111        | 120  | 5                                   | 21 331,20  |               |      |                       |      |      |                                  |      |      | 21 331,20                             | 21 331,20       | 21 331,20     |    |
|          | поступления от использования движимого имущества   | 112        | 120  | 5                                   | 0,00   |               |      |                       |      |      |                                  |      |      |                                       |                 |               |    |
|          | иные поступления   | 113        | 120  | 5                                   | 0,00   |               |      |                       |      |      |                                  |      |      |                                       |                 |               |    |
| 1.2      | Доходы от оказания услуг, работ  | 120        | 130  | 5                                   | 50 953 366,40  | 43 317 100,00 |      |                       |      |      |                                  |      |      | 1 792 566,40                          | 50 953 366,40   | 50 953 366,40 |    |
|          | в том числе:   |            |  |                                     |  |               |      |                       |      |      |                                  |      |      |                                       |                 |               |    |
|          | Субсидии на выполнение муниципального задания  | 121        | 130  | 5                                   | 49 160 800,00  | 43 317 100,00 |      |                       |      |      |                                  |      |      |                                       | 49 160 800,00   | 49 160 800,00 |    |
|          | Доходы, поступающие от родительской платы за приемный и уход за детьми в образовательных учреждениях | 122        | 130  | 5                                   | 0,00   |               |      |                       |      |      |                                  |      |      |                                       |                 |               |    |
|          | Доходы от оказания платных услуг в рамках уставной деятельности                                      | 123        | 130  | 5                                   | 1 792 566,40   |               |      |                       |      |      |                                  |      |      | 1 792 566,40                          | 1 792 566,40    | 1 792 566,40  |    |
|          | в том числе:   |            |  |                                     |  |               |      |                       |      |      |                                  |      |      |                                       |                 |               |    |
|          | - доходы от организаций в части возмещения коммунальных и эксплуатационных                           | 123.1      | 130  | 5                                   | 2 566,40   |               |      |                       |      |      |                                  |      |      | 2 566,40                              | 2 566,40        | 2 566,40      |    |

| Объем финансового обеспечения, руб. |  |            |  |                     |  |                  |                    |                       |                  |                    |                                  |                  |                    |                                       |                 |              |
|-------------------------------------|--|------------|--|---------------------|--|------------------|--------------------|-----------------------|------------------|--------------------|----------------------------------|------------------|--------------------|---------------------------------------|-----------------|--------------|
| № п/п                               | Наименование показателя  | Код строки | Код бюджетной классификации и Российской Федерации | 2018 финансовый год |  |                  |                    |                       |                  |                    |                                  |                  |                    |                                       | Плановый период |              |
|                                     |  |            |  | Всего               | субсидия на финансовое обеспечение выполнения муниципального задания |                  |                    | субсидия на иные цели |                  |                    | субсидии на капитальные вложения |                  |                    | поступления от оказания платных услуг | 2019 год        | 2020 год     |
|                                     |  |            |  |                     | Местный бюджет   | Областной бюджет | Федеральный бюджет | Местный бюджет        | Областной бюджет | Федеральный бюджет | Местный бюджет                   | Областной бюджет | Федеральный бюджет |                                       |                 |              |
| 6                                   | 7  | 8          | 9  | 10                  | 11   | 12               | 13                 | 14                    | 15               | 16                 | 17                               |                  |                    |                                       |                 |              |
| 1                                   |  | 3          | 4  | 5                   | 6  | 7                | 8                  | 9                     | 10               | 11                 | 12                               | 13               | 14                 | 15                                    | 16              | 17           |
|                                     | - доходы от реализации основных общеобразовательных программ               | 123.2      | 130  | 1 790 000,00        |  |                  |                    |                       |                  |                    |                                  |                  |                    | 1 790 000,00                          | 1 790 000,00    | 1 790 000,00 |
|                                     | Доходы, поступающие учреждениям на компенсацию затрат (поступления от ФСС) | 124        | 130  | 0,00                |  |                  |                    |                       |                  |                    |                                  |                  |                    |                                       |                 |              |
| 1.3                                 | Доходы от штрафов, пеней, иных сумм принудительного взыскания              | 125        | 140  | 0,00                |  |                  |                    |                       |                  |                    |                                  |                  |                    |                                       |                 |              |
| 1.4                                 | Иные субсидии, предназначенные из бюджета                                  | 126        | 180  | 0,00                |  |                  |                    |                       |                  |                    |                                  |                  |                    |                                       |                 |              |
| 1.5                                 | Прочие доходы  | 127        | 180  | 246 998,52          |  |                  |                    | 218 998,52            |                  |                    |                                  |                  |                    | 28 000,00                             | 246 998,52      | 0,00         |









Показатели выплат

по расходам на закупку товаров, работ, услуг учреждения на 30.09.2018 года

| № п/п | Наименование показателя  | Код строки | Год начала закупки | Сумма выплат по расходам на закупку товаров, работ и услуг, руб. (с точностью до двух знаков после запятой—0,00 в том числе) |                                       |                                       |   |                                       |                                       |   |                                       |                                       |                                     |                                       |                                       |  |
|-------|--|------------|--------------------|--|---------------------------------------|---------------------------------------|---|---------------------------------------|---------------------------------------|---|---------------------------------------|---------------------------------------|-------------------------------------|---------------------------------------|---------------------------------------|--|
|       |  |            |                    | всего на закупки   |                                       |                                       | в соответствии с Федеральным законом от 5 апреля 2013 г. N 44-ФЗ "О контрактной системе в сфере закупок товаров, работ, услуг для обеспечения государственных и муниципальных нужд" |                                       |                                       | в соответствии с Федеральным законом от 18 июля 2011 г. N 223-ФЗ "О закупках товаров, работ, услуг отдельными видами юридических лиц" |                                       |                                       |                                     |                                       |                                       |  |
|       |  |            |                    | на 2018 г. очередной финансовый год  | на 2019 г. 1-ый год планового периода | на 2020 г. 2-ой год планового периода | на 2018 г. очередной финансовый год   | на 2019 г. 1-ый год планового периода | на 2020 г. 2-ой год планового периода | на 2018 г. очередной финансовый год   | на 2019 г. 1-ый год планового периода | на 2020 г. 2-ой год планового периода | на 2018 г. очередной финансовый год | на 2019 г. 1-ый год планового периода | на 2020 г. 2-ой год планового периода |  |
| 1     | 2  | 3          | 4                  | 5  | 6                                     | 7                                     | 8   | 9                                     | 10                                    | 11  | 12                                    | 13                                    |                                     |                                       |                                       |  |
| 8     | Выплаты по расходам на закупку товаров, работ, услуг. Всего            | 0001       | X                  | 11 778 013,44  | 11 778 013,44                         | 11 778 013,44                         | 11 778 013,44   | 11 778 013,44                         | 11 778 013,44                         | 11 778 013,44   | 11 778 013,44                         | 11 778 013,44                         | 0,00                                | 0,00                                  | 0,00                                  |  |
|       | в том числе:   | X          |                    |  |                                       |                                       |   |                                       |                                       |   |                                       |                                       |                                     |                                       |                                       |  |
|       | на оплату контрактов заключенных до начала очередного финансового года | 1001       | X                  |  |                                       |                                       |   |                                       |                                       |   |                                       |                                       |                                     |                                       |                                       |  |
|       | на закупку товаров, работ, услуг по году начала закупки                | 2001       |                    | 11 778 013,44  | 11 778 013,44                         | 11 778 013,44                         | 11 778 013,44   | 11 778 013,44                         | 11 778 013,44                         | 11 778 013,44   | 11 778 013,44                         | 11 778 013,44                         |                                     |                                       |                                       |  |




Справочная информация

| Наименование показателя  | Код строки | Сумма (руб.) |
|--|------------|--------------|
| 1  |            | 3            |
| Объем публичных обязательств, всего  | 2          |              |
| Объем бюджетных инвестиций (в части переданных полномочий государственного (муниципального) заказчика в соответствии с Бюджетным кодексом Российской Федерации), всего |            |              |

Руководитель учреждения

Главный бухгалтер

Ответственный исполнитель

 Лощина Н. Н.  
 (подпись) (расшифровка подписи)  
 Фетинина О. В.  
 (подпись) (расшифровка подписи)  
 Фетинина О. В.  
 (подпись) (расшифровка подписи)

